



Ctrl+Sun

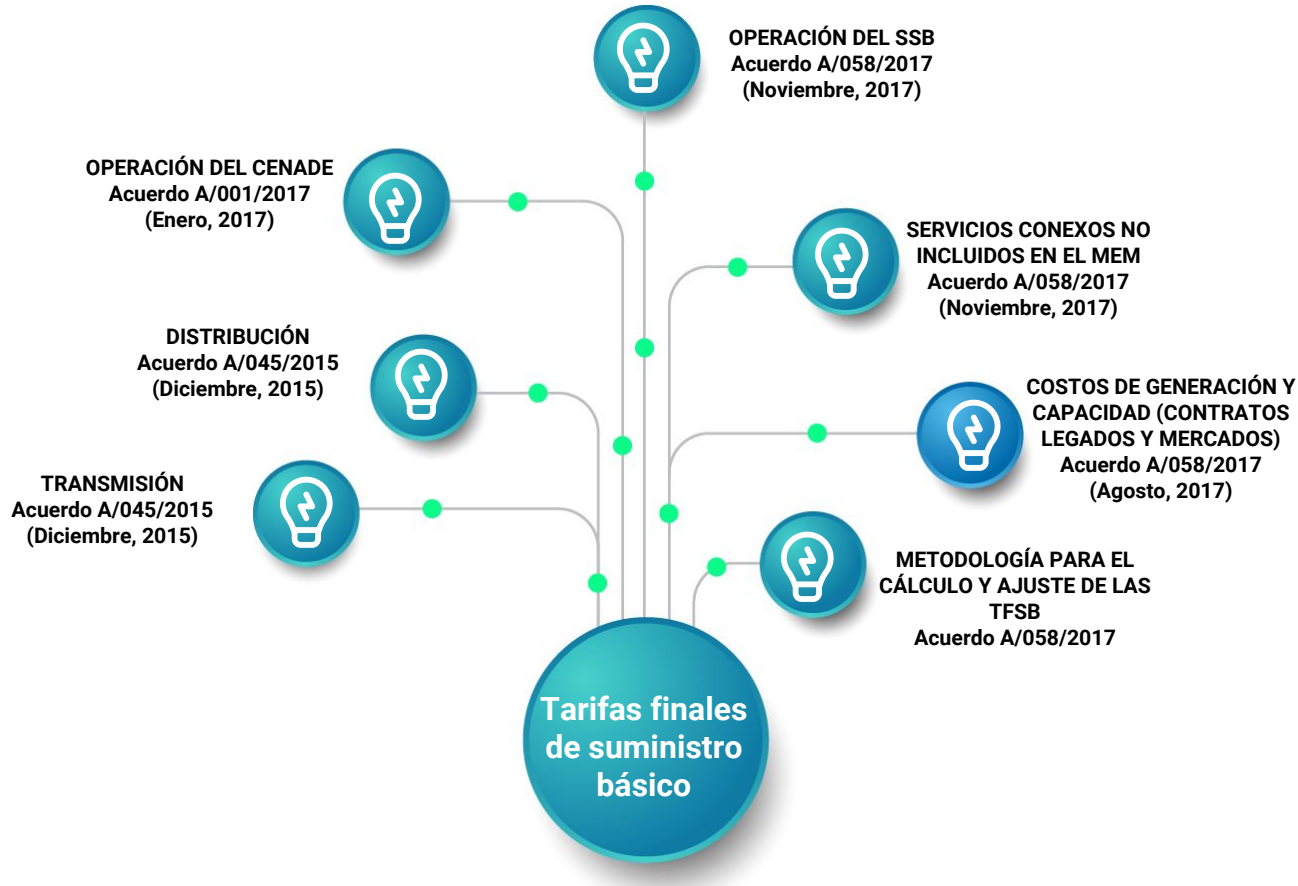
Esquema Tarifario

Facturación de Tarifas de Suministro Básico

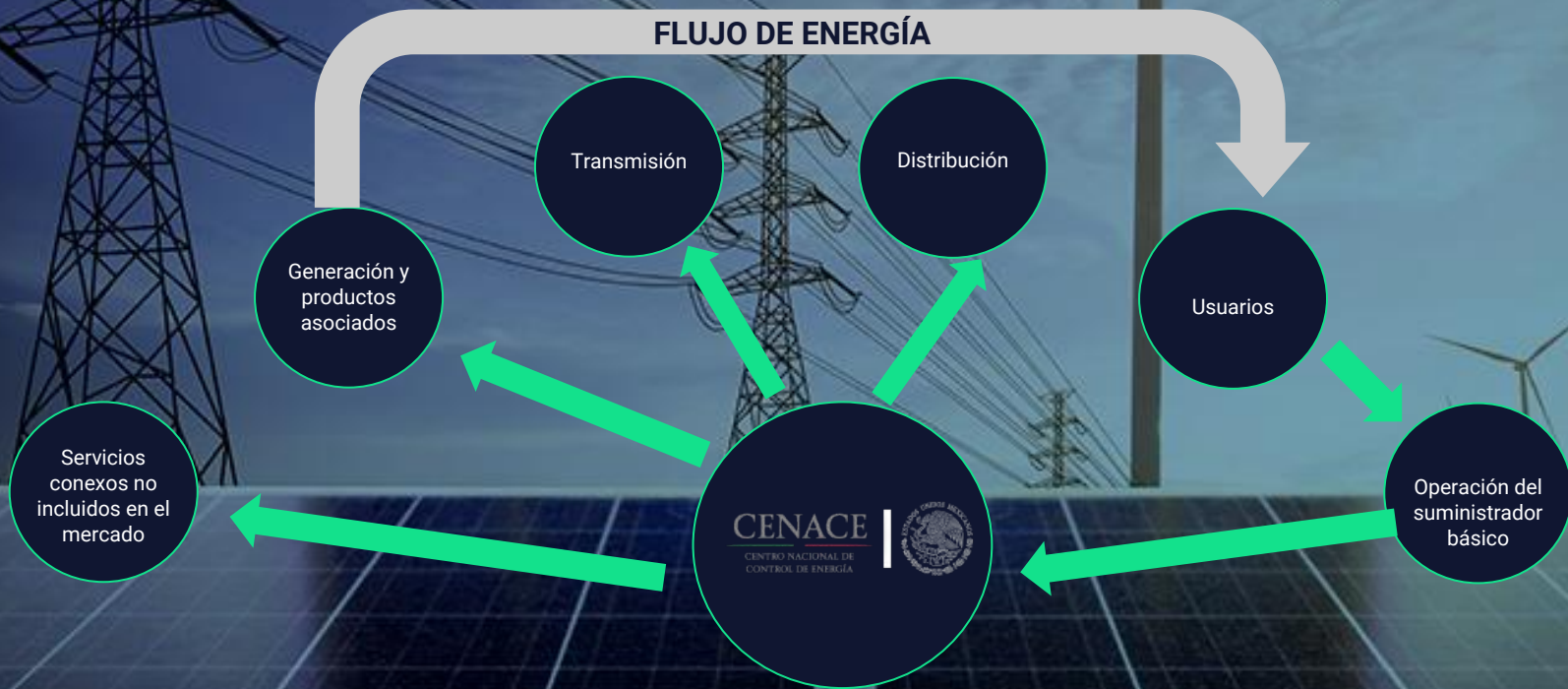
Fundamentos legales para el diseño de las nuevas tarifas

Facultad de la Comisión Reguladora de Energía Artículo 12, Fracción IV y Artículos 138, 139, y 140

La Comisión Reguladora de Energía expedirá las metodologías de cálculo y ajuste de las Tarifas Reguladas y las tarifas finales del Suministro Básico, las cuales deberán tener como objetivo, entre otros, promover el desarrollo eficiente de la industria eléctrica y evitar la discriminación indebida.



Tarifas finales de suministro básico



Nuevo esquema tarifario

Suministro: Cargo fijo independiente a la cantidad de consumo o demanda del usuario. Es el costo de operación del suministrador básico.

Distribución: Costo por distribuir la energía eléctrica a través de la infraestructura de CFE al usuario final.

Transmisión: Cargo por la conducción de energía eléctrica desde las plantas de generación hasta los puntos de entrega para su distribución.

CENACE: Cargo que realiza el Centro Nacional de Control de Energía para administrar la energía eléctrica en el mercado.

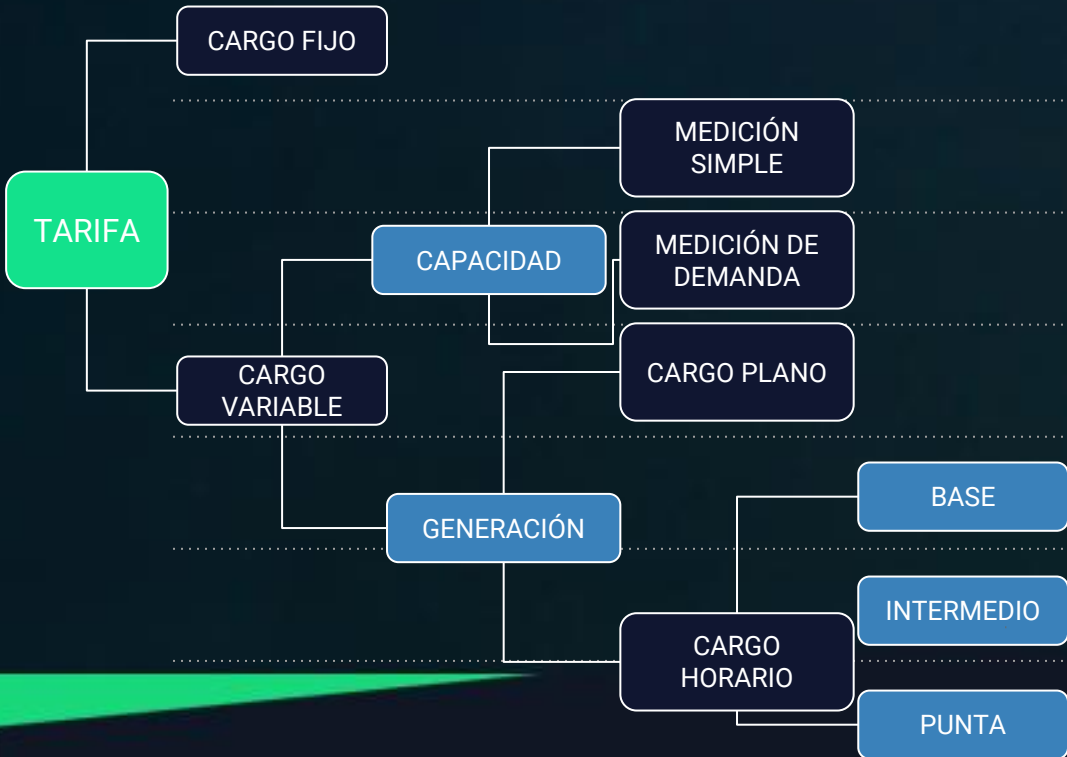
Generación: Cargo por consumo de energía medida en kWh a lo largo del periodo de facturación.

Nuevo esquema tarifario

SCnMEM: Se define como servicios conexos no incluidos en el mercado eléctrico mayorista y son “los servicios vinculados a la operación del Sistema Eléctrico Nacional y que son necesarios para garantizar su calidad, confiabilidad, continuidad y seguridad, entre los que se podrán incluir: las reservas operativas, las reservas rodantes, la regulación de frecuencia, la regulación de voltaje y el arranque de emergencia, entre otros, que se definan en las reglas del mercado”.

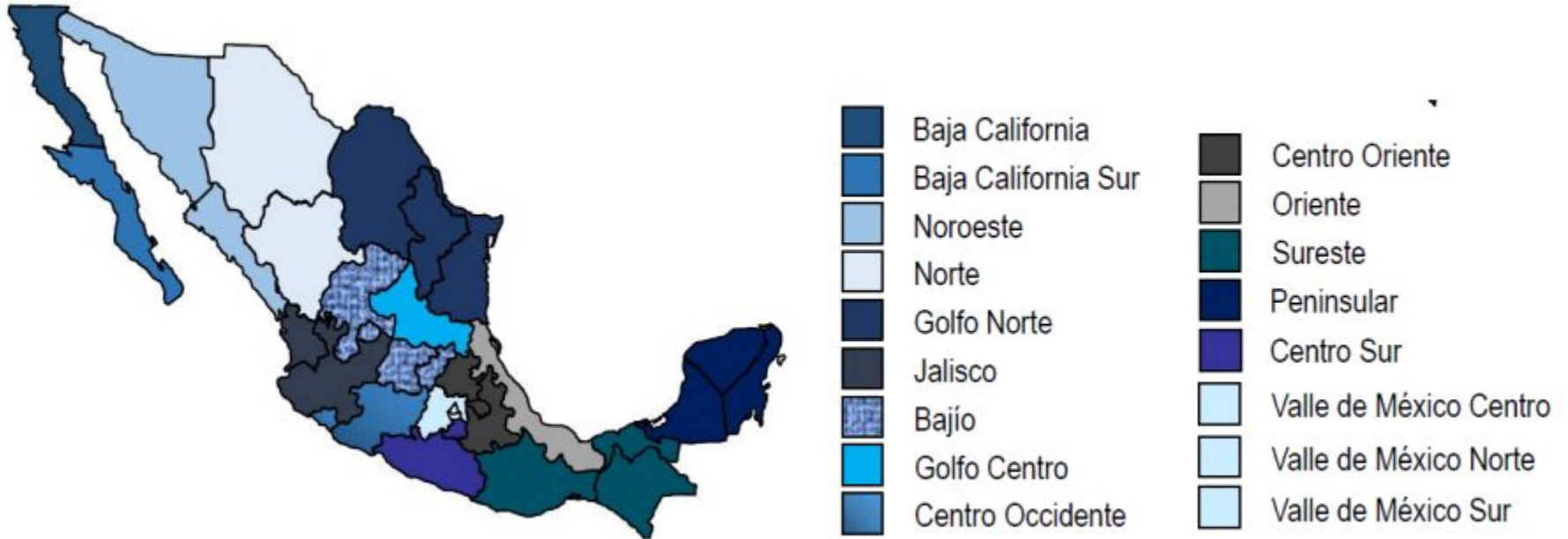
Capacidad: Es el costo de la potencia según el perfil de consumo.

Cargos fijos y variables



	DB1 / DB2	PDBT	GDBT	RABT	RAMT, GDMTO	APB / APMT	GDMTH / DIST / DIT
CARGO FIJO	●	●	●	●	●	●	●
MEDICIÓN SIMPLE	●	●		●		APB	
MEDICIÓN DE DEMANDA			●		●	APMT	●
CARGO PLANO	●	●	●	●	●	●	
BASE							●
CARGO HORARIO							●
INTERMEDIO							●
PUNTA							●

División tarifaria



RECIBO ANTERIOR

RECIBO NUEVO

CFE Comisi3n Federal de Electricidad
 Av. Paseo de la Reforma 104 Int. 4, Col. Jard3n del Bosque, Ciudad de M3xico C.P. 06600
 800 468 3000
 www.cfe.gob.mx

Nombre y Domicilio
CLIENTE TAMPA 01
 AV. PASEO DE LA REFORMA 104 INT. 4
 VICENTE GUERRERO Y MORELOS
 SAN JUAN IXTACALA AMP NORTE, C.P. 04160
 TLALNEPANTLA DE BAZ, MEX.

Total a pagar del periodo facturado
\$353.00
 (TRESCIENTOS CINCUENTA Y TRES PESOS 00/100 M.N.)

Informaci3n importante
 N3mero de servicio: **123 456 789 101**
 Fecha l3mite de pago: **16 NOV 2017**
 Corte a partir de 17 NOV 2017.
 Si consumo de energ3a el3ctrica est3 dentro del rango de consumo autorizado, pagar al mejor a 200 kWh d3marcado.

Cuenta	Tipo	Tarifa	H3as
SDM4MS3704E	Dom3stico	01	1

Medici3n de consumo

N3m. de Medidor	Lectura actual	Lectura anterior	Mult.	Consumo kWh
SDM4420	00667	00394	1	293

Apoyo gubernamental

Costo de producci3n: \$1,444.18
 Aportaci3n Gubernamental: \$1,164.50

A mayor consumo de kWh menor Aportaci3n Gubernamental.

Importe de la facturaci3n

Energ3a	279.08
IVA 16%	44.74
Fac. del Periodo	324.39
CFP	27.96
Diferencia por redondeo	0.30
Total	\$353.21

Facturaci3n

Concepto	kWh	Precio	Subtotal
Rebato	100	0.790	138.90
Intermedio	100	0.966	114.44
Excedente	13	2.600	36.42
Suma			179.69

Periodo Consumo 31 AGO 17 - 01 OCT 17
Promedio Consumo en kWh 4.80
Promedio Consumo en \$ 5.78

Fecha 16 NOV 2017

Suministrador de Servicios El3ctricos
 CFE Comisi3n Federal de Electricidad
 Av. Paseo de la Reforma 104, Col. Jard3n del Bosque, Ciudad de M3xico, C.P. 06600
 RFC: C541603007

CLIENTE TAMPA 01
 Av. Paseo de la Reforma 104 Int. 4
 Vicente Guerrero y Morelos, San Juan Ixtacala amp Norte, C.P. 04160
 Tlalnepantla de Baz, Estado de M3xico

NO. DE SERVICIO (IRU): 0000 AA-MM-DD XXXX-AAA/MD 000 XXX

TARIFA: 01 **NO. MEDIDOR:** 8304436 **MULTIPLICADOR:** 1

Concepto	Lectura actual	Lectura anterior	Total periodo	Precio /kWh	Subtotal
	Actual	Anterior			M3x
Energ3a (kWh)	027	354			
Rebato			150	0.790	118.50
Intermedio			120	0.956	114.28
Excedente			13	2.800	36.43
Suma					269.21

Este gr3fico refleja tu nivel de consumo. A menor uso, mayor apoyo.

Nueva regulaci3n. Conoce los cambios de la Reforma Energ3tica en tu aviso recibo

- A conocer mejor el nivel de consumo.
- A conocer de manera sencilla el nivel de consumo de energ3a y su precio.
- A tu nivel indicar el tipo de consumo de energ3a que tienes, cada ciclo.
- A conocer que porcentaje de los servicios, recibe un apoyo gubernamental.
- A conocer los cambios en los niveles de consumo y su impacto en tu nivel de pago.
- A te de mayor informaci3n con los servicios. Conoce los niveles de consumo de energ3a y su precio en el sitio www.cfe.com.mx

Concepto	Costo de la energ3a en el Mercado El3ctrico Regulado	IVA	Subtotal
Suma	14.70		148.28
Distribuci3n		0.2473	277.26
Transmisi3n		0.1521	44.57
CFP/ACC		0.0070	3.05
Generaci3n		0.0011	274.28
Capacidad		0.0013	150.06
Otros M3N*		0.0014	1.58

Concepto	Importe del importe a pagar	IVA	Subtotal
Carga por consumo (kWh)			279.08
IVA 16%			44.74
SUBTOTAL			324.48
DAF**			37.90
Cargas o cr3ditos**			30.00
Facturaci3n del periodo			262.32*
Diferencia por redondeo			0.30
Abrado anterior			290.24
Pago anterior			280.00

Credito total 911.23 **Total a pagar** 353.28

Factos, datos y legende
 *Para M3N tanto el precio como el consumo en kWh.
 **DAF: Descuento de Impuesto sobre el Valor Agregado.
 ***Diferencia por redondeo.

CFE Comisi3n Federal de Electricidad
 Av. Paseo de la Reforma 104, Col. Jard3n del Bosque, Ciudad de M3xico, C.P. 06600
 800 468 3000
 www.cfe.com.mx

CFE Comisi3n Federal de Electricidad
 Av. Paseo de la Reforma 104, Col. Jard3n del Bosque, Ciudad de M3xico, C.P. 06600
 800 468 3000
 www.cfe.com.mx

CFE Comisi3n Federal de Electricidad
 Av. Paseo de la Reforma 104, Col. Jard3n del Bosque, Ciudad de M3xico, C.P. 06600
 800 468 3000
 www.cfe.com.mx

CLIENTE TAMPA 01
 Av. Paseo de la Reforma 104 Int. 4
 Vicente Guerrero y Morelos, San Juan Ixtacala amp Norte, C.P. 04160
 Tlalnepantla de Baz, Estado de M3xico

NO. DE SERVICIO (IRU): 0000 AA-MM-DD XXXX-AAA/MD 000 XXX

TARIFA: 01 **NO. MEDIDOR:** 8304436 **MULTIPLICADOR:** 1

PERIODO FACTURADO: 31 AGO 17 - 31 OCT 17

L3MITE DE PAGO: 16 NOV 17 **CORTE A PARTIR:** 17 NOV 17

TOTAL A PAGAR:
\$353.00 M.N.
 (TRESCIENTOS CINCUENTA Y TRES PESOS 00/100 M.N.)

PERIODO FACTURADO: 31 AGO 17 - 31 OCT 17

Este gr3fico refleja tu nivel de consumo. A menor uso, mayor apoyo.

Nueva regulaci3n. Conoce los cambios de la Reforma Energ3tica en tu aviso recibo

- A conocer mejor el nivel de consumo.
- A conocer de manera sencilla el nivel de consumo de energ3a y su precio.
- A tu nivel indicar el tipo de consumo de energ3a que tienes, cada ciclo.
- A conocer que porcentaje de los servicios, recibe un apoyo gubernamental.
- A conocer los cambios en los niveles de consumo y su impacto en tu nivel de pago.
- A te de mayor informaci3n con los servicios. Conoce los niveles de consumo de energ3a y su precio en el sitio www.cfe.com.mx

Concepto	Costo de la energ3a en el Mercado El3ctrico Regulado	IVA	Subtotal
Suma	14.70		148.28
Distribuci3n		0.2473	277.26
Transmisi3n		0.1521	44.57
CFP/ACC		0.0070	3.05
Generaci3n		0.0011	274.28
Capacidad		0.0013	150.06
Otros M3N*		0.0014	1.58

Concepto	Importe del importe a pagar	IVA	Subtotal
Carga por consumo (kWh)			279.08
IVA 16%			44.74
SUBTOTAL			324.48
DAF**			37.90
Cargas o cr3ditos**			30.00
Facturaci3n del periodo			262.32*
Diferencia por redondeo			0.30
Abrado anterior			290.24
Pago anterior			280.00

Credito total 911.23 **Total a pagar** 353.28

Factos, datos y legende
 *Para M3N tanto el precio como el consumo en kWh.
 **DAF: Descuento de Impuesto sobre el Valor Agregado.
 ***Diferencia por redondeo.

CFE Comisi3n Federal de Electricidad
 Av. Paseo de la Reforma 104, Col. Jard3n del Bosque, Ciudad de M3xico, C.P. 06600
 800 468 3000
 www.cfe.com.mx

CFE Comisi3n Federal de Electricidad
 Av. Paseo de la Reforma 104, Col. Jard3n del Bosque, Ciudad de M3xico, C.P. 06600
 800 468 3000
 www.cfe.com.mx





CONCEPTO	DIGITOS
Código postal	5
Fecha de contratación del suministro eléctrico	6
Registro Federal del Contribuyente sin homoclave	10
Folio consecutivo	3
Digitos del suministrador	1

Tarifas en baja tensión

TARIFA ANTERIOR	NUEVA TARIFA	DESCRIPCIÓN
1, 1A, 1B, 1C, 1D, 1E, 1F	DB1	Doméstico con consumos \leq 150kWh por mes
DAC	DB2	Doméstico con consumos $>$ 150kWh por mes
2 Y 6	PDBT	Pequeña Demanda Baja Tensión \leq 25kW mes
3 Y 6	GDBT	Gran Demanda Baja Tensión $>$ 25kW mes
9, 9CU Y 9N	RABT	Riego Agrícola Baja Tensión
5 Y 5A	APBT	Alumbrado Público Baja Tensión

Tarifas en media tensión

TARIFA ANTERIOR	NUEVA TARIFA	DESCRIPCIÓN
5 Y 5A	APMT	Alumbrado Público Media Tensión
9M, 9CU Y 9N	RAMT	Riego Agrícola Media Tensión
HM Y HMC	GDMTH	Gran Demanda Horaria Media Tensión
OM	GDMTO	Gran Demanda Ordinaria Media Tensión

Ejemplo de nuevo recibo con interconexión

Concepto	Lectura actual		Lectura anterior		Total periodo	Precio (MXN)	Subtotal (MXN)
	Medida ●	Estimada ●	Medida ●	Estimada ●			
	x 02448		x 01236				
Energía (kWh)	00865		00286				
1er. Escalón						0.793	118.95
2do. Escalón					130	0.956	124.28
Excedente					69	2.802	193.33
Cargo fijo (2)							0.00



RESUMEN

- **TARIFAS DB1 / DB2:** se aplicarán hasta enero del 2019. Se mantienen los precios.
- **TARIFA GDMTO:** En el caso de los usuarios de Gran Demanda en Media Tensión Ordinaria (Anteriormente Tarifa OM), el costo de la energía se redujo un 65% con respecto al 2017 pero, ahora se generan dos cargos distintos por la demanda, término que pasó a ser reemplazado con el nombre de Capacidad, y representa el mismo cobro por la demanda máxima medida a lo largo del periodo de facturación, el cual es medido cada 15 minutos.
- **TARIFA GDMTH:** subieron un 13% en Jalisco, Peninsular y Norte.

**Nuevas tarifas ya
incluidas en**

